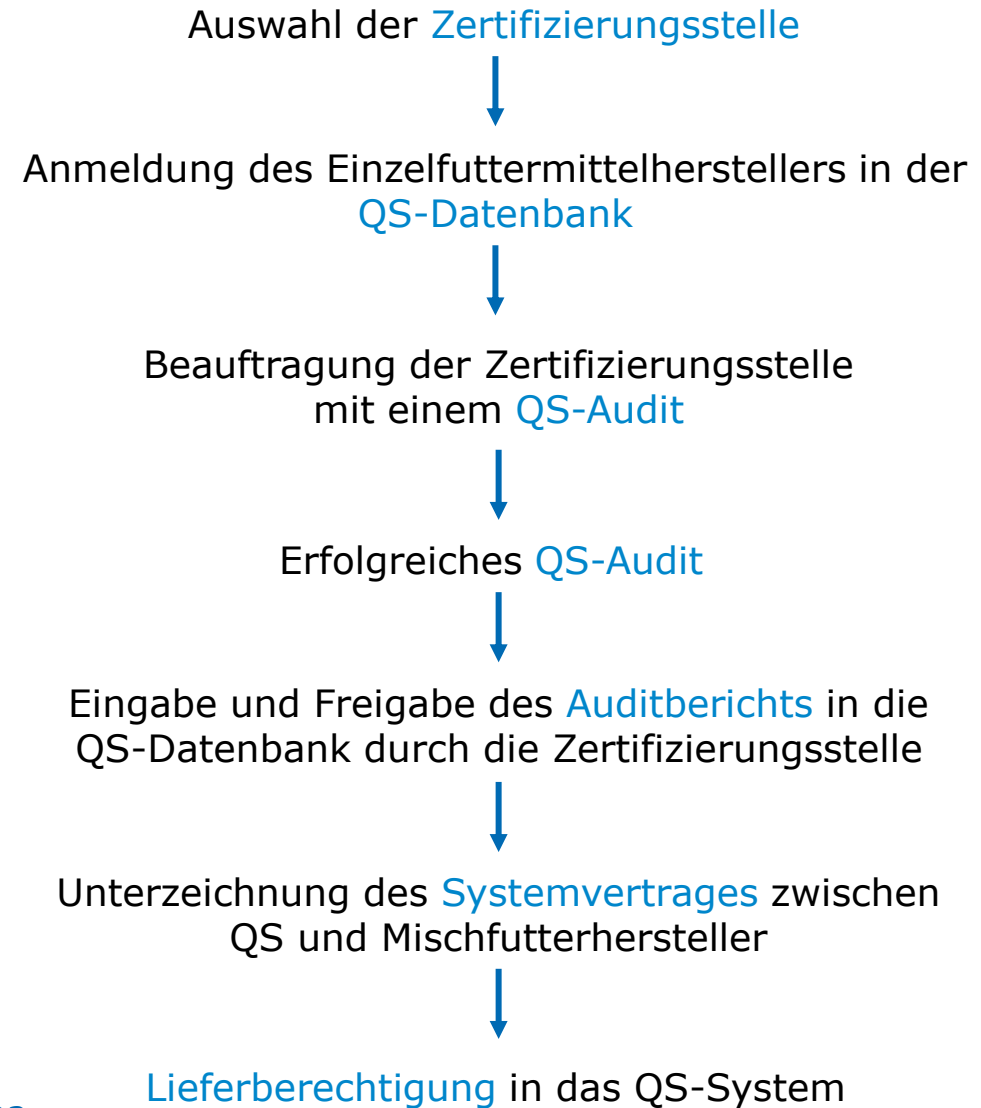




Schritte zum Systempartner für Mischfutterhersteller

Teilnahme am QS-System



- Mischfutter sind Mischungen aus Einzelfuttermitteln (Futtermittelausgangs-erzeugnissen), mit oder ohne Zusatzstoffe, die als Allein- oder Ergänzungsfuttermittel zur Tierernährung bestimmt sind.
- Alleinfuttermittel reichen aufgrund ihrer Zusammensetzung alleine als tägliche Ration aus, (decken den gesamten Nährstoffbedarf eines Tieres ab).
- Ergänzungsfuttermittel weisen gegenüber einem Alleinfuttermittel für die jeweilige Tierart einen höheren Gehalt an bestimmten Stoffen,

insbesondere Inhalts- oder Zusatzstoffen, auf und sind dazu bestimmt, in Ergänzung anderer Futtermittel den Nahrungsbedarf der Tiere zu decken



Relevante Dokumente



Im [Dokumentencenter](#) finden Sie alle relevanten Dokumente, z.B.:

- Für alle Systempartner
 - Leitfaden Zertifizierung
 - Allgemeines Regelwerk
 - Gestaltungskatalog für das QS-Prüfzeichen
 - Gebührenordnung Fleisch und Fleischwaren
- Für Mischfutterhersteller
 - Leitfaden Futtermittelwirtschaft (Kapitel 1, 2 und 3)
 - Leitfaden Futtermittelmonitoring
 - Checkliste Futtermittelwirtschaft
 - Mitgeltende Unterlagen und Arbeitshilfen
 - Ereignisfallblatt Futtermittel

Auswahl der Zertifizierungsstelle



- Wählen Sie eine Zertifizierungsstelle aus, die das Audit durchführt. Eine Liste der von QS-zugelassenen Zertifizierungsstellen finden sie [hier](#)
- Hinweis: Sie können sich von mehreren Zertifizierungsstellen Angebote einholen und anschließend das beste Angebot auswählen.
- Die Zertifizierungsstelle kann bei Bedarf gewechselt werden.



Anmeldung in der QS-Datenbank



- Unter <https://www.q-s.de/softwareplattform> können Sie sich im QS-System anmelden.
- Klicken Sie auf den Button „Neuanmeldung“ unter „Neu bei QS“, um mit der Anmeldung zu beginnen.




[Startseite](#) [Datenbanken](#) [Support](#) [FAQ](#) [Video-Tutorials](#)



QS-Datenbank

Mit zuverlässigem Datenmanagement die Qualitätssicherung tatkräftig unterstützen

Bitte beachten Sie, dass der Browser Internet Explorer, der seit einigen Jahren von Microsoft nicht mehr unterstützt wird, nicht mehr in allen Funktionen mit der Datenbank kompatibel ist. Ändern Sie Ihren Browser z.B. auf Google Chrome, Firefox, Microsoft Edge, Opera oder Safari.



Neu bei QS

Neuanmeldung

Neu bei QM-Milch

Neuanmeldung

Anmelden

Kennung

Passwort

Anmelden

Passwort vergessen?

Lieferberechtigung prüfen

Systempartnersuche

Systempartnersuche QM-Milch

Anmeldung in der QS-Datenbank



- Nachdem Sie die Informationen zur Neuanmeldung gelesen und die Datenschutzbestimmung akzeptiert haben, klicken Sie auf „Weiter“.
- Im ersten Schritt wählen Sie die Stufe „Futtermittelwirtschaft“ aus.
- Hinterlegen Sie in den folgenden Schritten Ihre Unternehmens- und Kontaktdaten.
- Stellen Sie sicher, dass „QS“ als Zertifizierungssystem ausgewählt ist.
- Wählen Sie bei Eingabe der Standortdaten die Produktionsart „(71) Mischfutterherstellung“ aus und ob am Standort unangekündigte Systemaudits oder zusätzlich unangekündigte Spotaudits durchgeführt werden sollen.
- Hinweis: Durch die Auswahl „weiteren Standort eingeben“ am Ende der Registrierung können Sie während des Neuanmeldeprozesses weitere Standorte und Produktionsarten anmelden. Sie können weitere Standorte auch jederzeit nach Abschluss der Neuanmeldung hinzufügen.

Anmeldung in der QS-Datenbank




- Nach einer erfolgreichen Registrierung in der QS-Datenbank erhalten Sie eine Bestätigungs-E-Mail mit ihren Zugangsdaten (QS-ID und Passwort). Diese wird an die E-Mail-Adresse Ihres gesetzlichen Vertreters geschickt.
- Mit diesen Zugangsdaten (Benutzername = QS ID) können Sie sich fortan in der QS-Datenbank anmelden.
- Eine detaillierte Beschreibung zur Neuanmeldung finden Sie [hier](#)

Anleitungen zur Nutzung der Datenbanken

Hier bieten wir Ihnen ausführliche **Anleitungen** zur Nutzung der QS-Datenbanken – Schritt für Schritt erklärt.

Antworten auf Fragen, die uns häufiger gestellt werden, haben wir in den [FAQs zur technischen Nutzung der Datenbank](#) und für [Bündler](#) zusammengestellt. Bei Fachfragen wenden Sie sich bitte gerne an uns: Ihre [Ansprechpartner First Level Support](#).

- Systempartnersuche ∨
- Neuanmeldung  ∨
- Dateneinsicht (Lese-Zugriff) für Tierhalter/Erzeuger ∨
- Zertifizierungsstellen/Auditoren ∨
- Stammdaten (Systempartner und Bündler) ∨
- Rückstandsmonitoring (Systempartner, Bündler, Labore) ∨
- Futtermittelmonitoring (Systempartner, Bündler, Labore) ∨
- Antibiotikamonitoring (Tierärzte und Landwirte) ∨

Beauftragung des Audits



- Nehmen Sie nach der Neuanmeldung in der QS-Datenbank bitte mit der ausgewählten Zertifizierungsstelle Kontakt auf.
- Möglicherweise meldet sich auch zuerst die Zertifizierungsstelle bei Ihnen, da diese über die Auswahl bei der Neuanmeldung informiert wird.
- Im Zuge des Kontakts zur Zertifizierungsstelle beauftragen Sie diese damit, ein Audit in Ihrem Betrieb durchzuführen.
- Die Zertifizierungsstelle führt in Absprache mit Ihnen das Audit an einem vereinbarten Termin durch. Nachdem der Auditor den Prüfbericht in die QS-Datenbank eingegeben hat, prüft ein weiterer Mitarbeiter der Zertifizierungsstelle den Bericht und gibt ihn anschließend frei.

Versand des Vertrages



- Nach Freigabe des Auditberichts in der QS-Datenbank durch die Zertifizierungsstelle wird die QS-Geschäftsstelle automatisch über die Datenbank darüber informiert.
- Ob Ihr Prüfbericht bereits in der QS-Datenbank eingetragen ist, können Sie überprüfen, indem Sie sich in der QS-Datenbank anmelden.
- Nach Prüfung des Auditberichts durch QS werden Ihnen per E-Mail der Systemvertrag für die Stufe Futtermittelwirtschaft sowie ein Stammdatenblatt für Ihr Unternehmen zugeschickt
- Unterschreiben Sie bitte den Systemvertrag und füllen Sie das Stammdatenblatt aus. Schicken Sie die Dokumente anschließend an die QS-Geschäftsstelle (vertragswesen@q-s.de) zurück.
- In der QS-Geschäftsstelle wird der Systemvertrag gegengezeichnet und Ihnen für Ihre eigenen Unterlagen zurückgeschickt.
- Einen Mustersystemvertrag finden Sie [hier](#).

Lieferberechtigung



- Sobald der unterschriebene Systemvertrag und alle Angaben vollständig bei QS vorliegen, wird Ihr Unternehmen lieferberechtigt gesetzt.
- Nach Erhalt der Lieferberechtigung erscheint Ihr Unternehmen in der öffentlichen Systempartnersuche der QS-Datenbank als lieferberechtigt.
- Über die Lieferberechtigung erhält auch automatisch Ihre Zertifizierungsstelle Rückmeldung. Diese kann Ihrem Unternehmen dann das QS-Zertifikat ausstellen.



[Startseite](#) [Datenbanken](#) [Support](#) [FAQ](#) [Video-Tutorials](#)



QS-Datenbank

Mit zuverlässigem Datenmanagement die Qualitätssicherung tatkräftig unterstützen

Bitte beachten Sie, dass der Browser Internet Explorer, der seit einigen Jahren von Microsoft nicht mehr unterstützt wird, nicht mehr in allen Funktionen mit der Datenbank kompatibel ist. Ändern Sie Ihren Browser z.B. auf Google Chrome, Firefox, Microsoft Edge, Opera oder Safari.

Neu bei QS

[Neuanmeldung](#)

Neu bei QM-Milch

[Neuanmeldung](#)

Anmelden

[Anmelden](#)

[Passwort vergessen?](#)

Lieferberechtigung
prüfen

[Systempartnersuche](#)

[Systempartnersuche QM-Milch](#)



Kontakt



Lisa Veller

Projektmanagerin Futtermittel

T. +49 228 35068 -216

E. Lisa.Veller@q-s.de



Giulia Offermann

Projektassistentin Futtermittel

T. +49 228 35068 -215

E. Giulia.Offermann@q-s.de