

Cifras, Datos, Hechos 2018

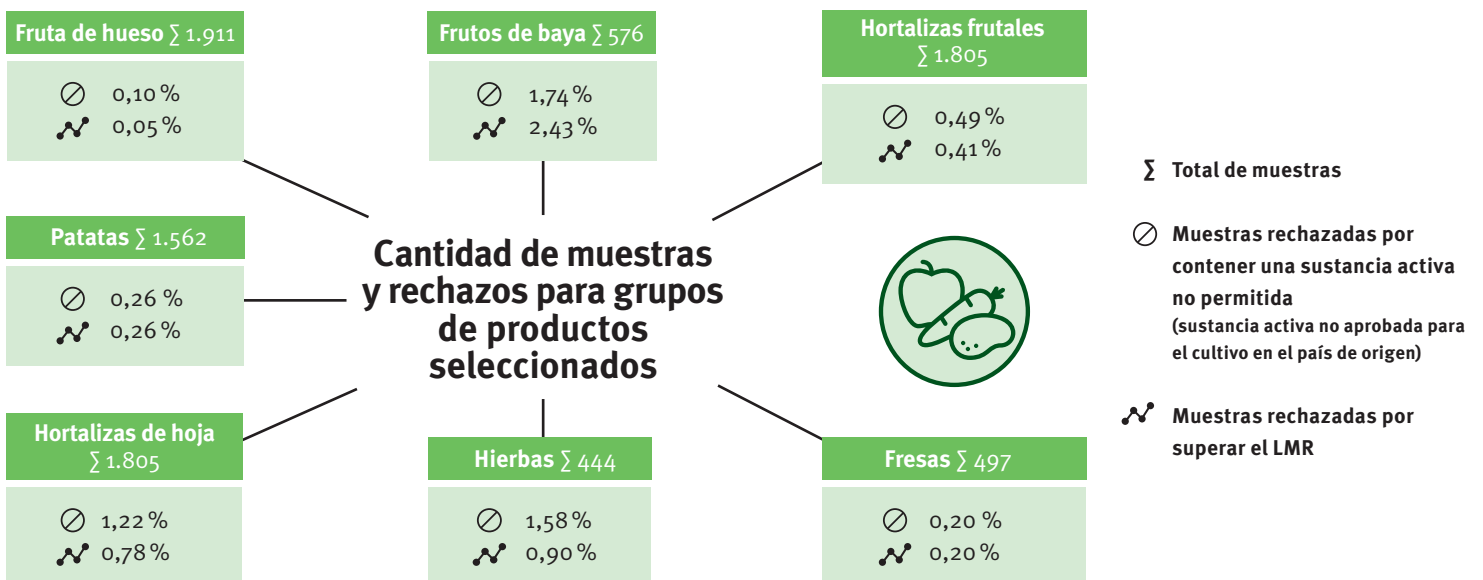
Frutas, Hortalizas, Patatas



Monitoreo de residuos QS

14.926 Muestras del monitoreo de residuos fueron introducidas en la base de datos por 77 laboratorios aprobados QS en el 2018.

La cuota de rechazo de los análisis de residuos fue de solamente un **1,05 %**.

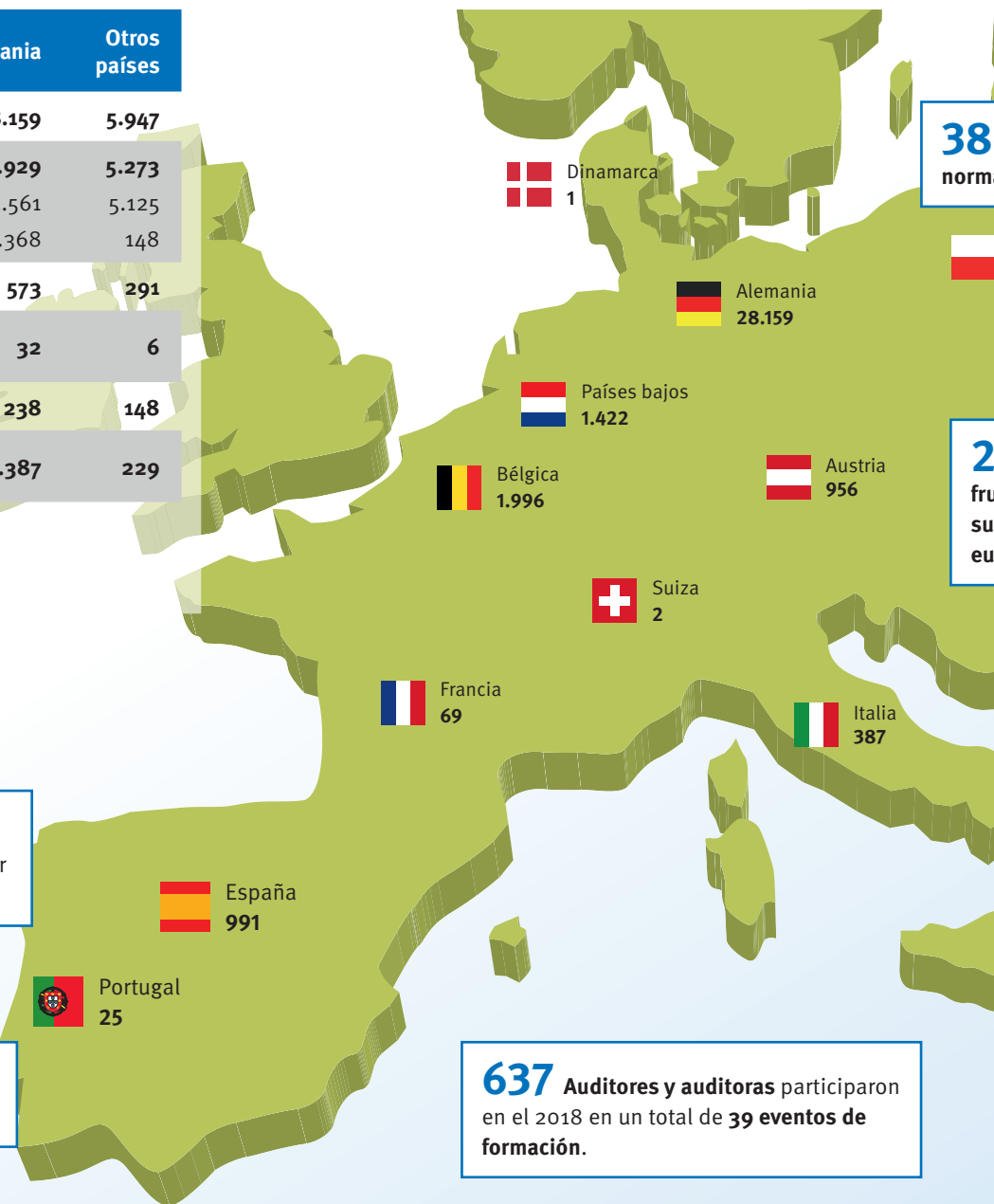




Cantidad de participantes del Sistema

Etapa	Total	Alemania	Otros países
	34.106	28.159	5.947
Producción ¹	14.202	8.929	5.273
- Frutas, Hortalizas	10.686	5.561	5.125
- Patatas	3.516	3.368	148
Mayoristas	864	573	291
Preparación y procesamiento	38	32	6
Logística	386	238	148
Tiendas minoristas ²	18.616	18.387	229

1) De ellos: Productores homologados GlobalG.A.P.: 3.630
 Productores homologados Vegaplan: 1.740
 Productores homologados AMAG.A.P.: 404
 2) Incluye 56 almacenes minoristas



34.106 Empresas de 26 países son socios contractuales de QS en el sector de Frutas, Hortalizas y Patatas.

864 Mayoristas cumplen la Norma QS para Frutas, Hortalizas y Patatas.

4.399 participantes del sistema se han dado de alta para la Inspección voluntaria QS de las Condiciones Sociales y Laborales – FIAS.

12.492 auditorías fueron realizadas en el 2018 por empresas del sector hortofrutícola, de las cuales 2,8 % no fueron aprobadas.

637 Auditores y auditoras participaron en el 2018 en un total de 39 eventos de formación.

1.992 Productores alemanes con autorización de suministro QS auditan los requisitos de **Regionalfenster e.V.** durante la auditoría QS.

18.616 Filiales del comercio minorista de alimentos ofrecen frutas y hortalizas con el sello de certificación QS.

214 auditores y 28 organismos de certificación están actualmente aprobados para Frutas, Hortalizas y Patatas.



Auditorías

6 Empresas de logística cumplen la norma QS para Frutas, Hortalizas y Patatas.

Polonia
23

7 % de los **14.202** productores de frutas y hortalizas autorizados para el ministro QS se encuentran en países europeos vecinos.

Turquía
2

Grecia
11

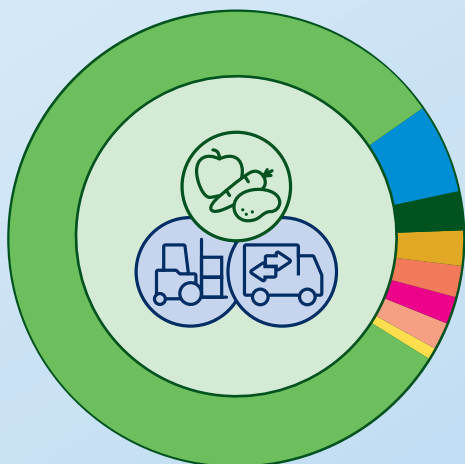
Etapa	Auditorías regulares y puntuales (spot)		Auditorías adicionales de muestreo aleatorio	
	Cantidad	de ellas, no aprobadas	Cantidad	de ellas, no aprobadas
Total	12.312	315 (2,6%)	180	6 (3,3%)
Coordinador	99	2 (2,0%)	-	-
Producción (QS)	340	11 (3,2%)	36	1 (2,8%)
Frutas y Hortalizas	209	3 (1,4%)	29	1 (3,5%)
Patatas	131	8 (6,1%)	7	-
Producción (QS-GAP)	8.345	91 (1,1%)	55	-
Frutas y hortalizas	5.197	56 (1,1%)	42	-
Patatas	3.148	35 (1,1%)	13	-
Mayoristas	871 ^a	13 (1,5%)	44 ^b	1 (2,3%)
Preparación y procesamiento	40	1 (2,5%)	2	-
Tiendas minoristas	2.617	197 (7,5%)	43	4 (9,3%)

a) De las cuales, 48 fueron auditorías de mayorista (plataforma) combinando carne y frutas/hortalizas/patatas y 71 auditorías de logística.
b) De las cuales, 4 fueron auditorías de mayoristas (plataforma) combinando carne y frutas/hortalizas/patatas

Distribución geográfica de participantes del Sistema QS en Italia



En primer plano: QS en Italia



- Productores F&H **337**
- Mayoristas **26**
- Coordinators **11**
- Logística **9**
- Agencias **8**
- Productores patatas **7**
- Laboratorios **7**
- Organismos de certificación **1**



Procedimiento de sanción

	2018 (Año anterior)
Casos de sanción en total	117 (162)
Producción*	108 (151)
- Frutas, hortalizas	85 (134)
- Patatas	23 (34)
Coordinadores agrícolas	1 (1)
Mayoristas	8 (9)

Causas de sanción más frecuentes

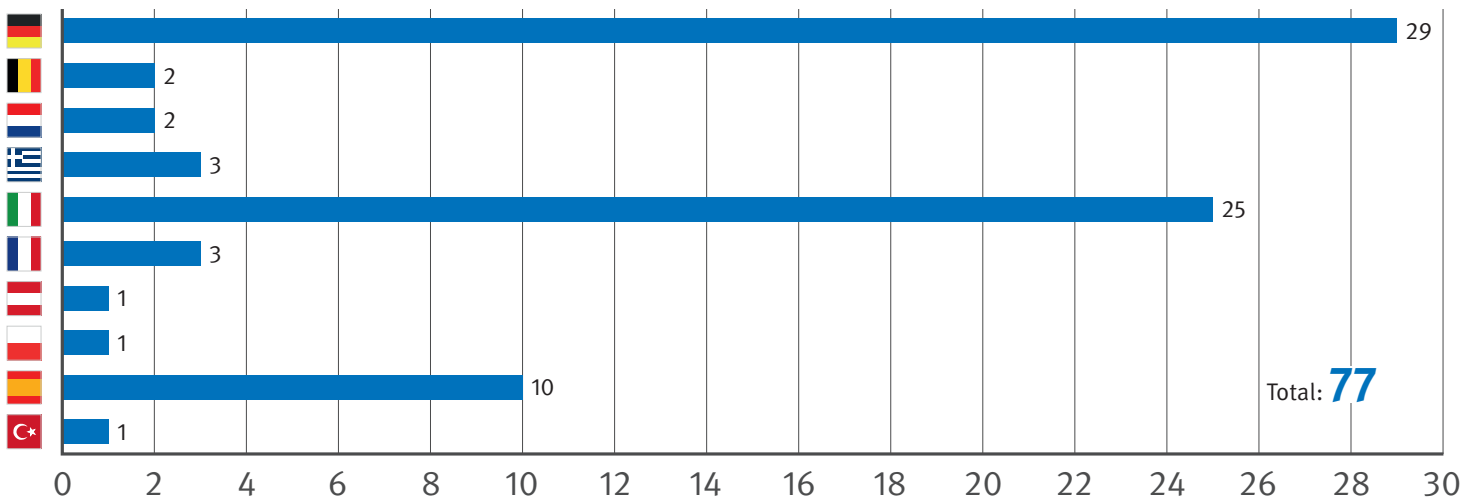
- Uso de sustancias activas o productos fitosanitarios no permitidos
- Superación de límites máximos de residuos
- Registros fitosanitarios incompletos
- Datos de los productores coordinados no actualizados
- Comercialización/compra de producto no QS como QS
- Trazabilidad no garantizada

* 14 de los 108 procedimientos de sanción aplicados a productores, afectaron tanto a productores de frutas y hortalizas como de patatas. Éstos fueron incluidos en ambos sectores de producción.

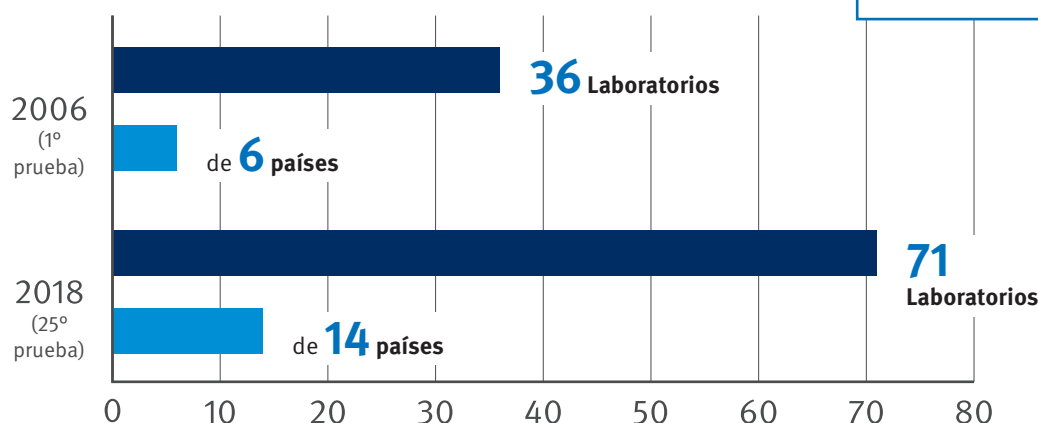


Laboratorios en el Sistema QS

Cantidad de laboratorios aprobados



Comparación anual de prueba de desempeño interlaboratorios QS



En 2018 la prueba fue llevada a cabo por **25º** vez.

82 % de los laboratorios aprobados QS cumplieron con los requisitos exigidos durante la prueba de desempeño interlaboratorios en otoño 2018. De ellos, el **57 %** alcanzó la máxima puntuación.